



# **VERSUS LO SPRECO**

## **Workshop**

**24° INCONTRO RETE CULTURA & COLTURA**

***LA CULTURA DELLE DONNE PER UNA COLTURA ECOSOSTENIBILE.  
EDUCAZIONE E CONTRASTO ALLO SPRECO ALIMENTARE***

**SOROPTIMIST INTERNATIONAL CLUB BERGAMO**

**20 SETTEMBRE 2019 - VALLE E MONASTERO DI ASTINO**

# **LA FAO E LA LOTTA ALLO SPERPERO ALIMENTARE CON UNO SGUARDO ALL'ITALIA**

**LILIANA MOSCA**

**SOROPTIMIST CLUB NAPOLI**



**SI UN REPRESENTATIVE TO FAO**



**WORKSHOP VERSUS LO SPRECO**

**20 SETTEMBRE 2019 VALLE E MONASTERO DI ASTINO - BERGAMO**

# Cos'è lo sperpero alimentare?

Con esso si fa riferimento alla perdita di cibo e allo spreco alimentare.



# Quando si verifica lo sperpero alimentare?


1-PRODUTTIVA

2-FINE RACCOLTO

3-LAVORAZIONE

4-DISTRIBUTIVA

5-CONSUMO



**Nell'ultima fase, quella del consumo, si registra la maggiore perdita alimentare, le cui cause vanno per lo più individuate:**

**1-nelle cattive abitudini di spesa di milioni di persone;**

**2-nell'inosservanza delle indicazioni poste in etichetta -sulla corretta modalità di conservazione degli alimenti;**

**3-nelle date di scadenza troppo rigide;**

**4- nella tendenza a servire porzioni di cibo troppo abbondanti;**

**5-nelle promozioni che spingono i consumatori a comprare più cibo del necessario.**



# **Video Food Loss & Food Waste**

# L'Organizzazione delle Nazioni Unite per l'alimentazione e l'agricoltura (FAO)



**Trasformare il nostro mondo.  
L'Agenda 2030 per lo sviluppo sostenibile.  
I 17 Obiettivi di sviluppo sostenibile**





# La FAO: Gli Obiettivi 2, 5, 6, 12, 14, 15





# Gli Obiettivi 1,14,15



## Gli obiettivi di sviluppo sostenibile 2 e 12





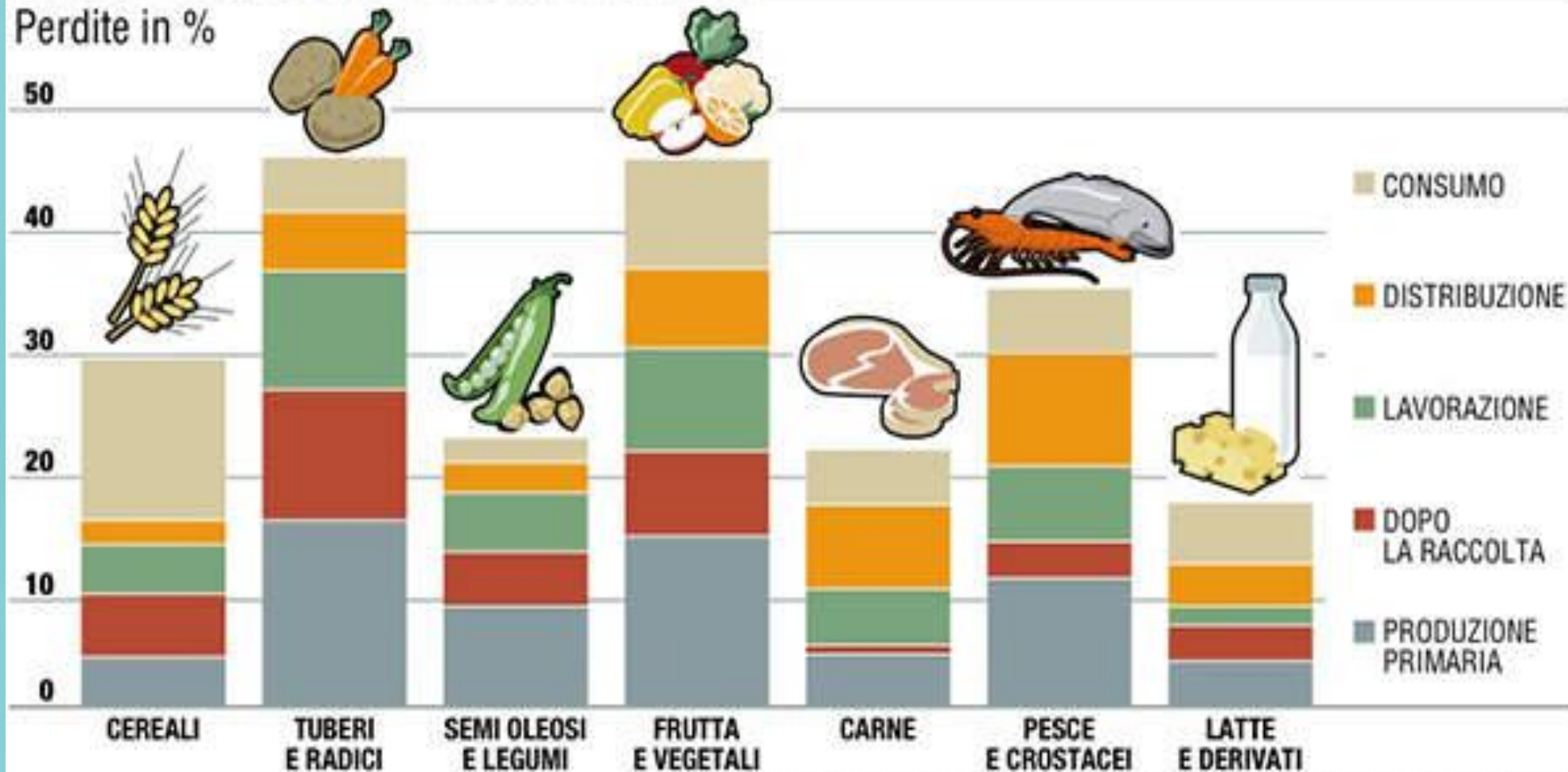
## **Obiettivo 2 Fame zero**

**PORRE FINE ALLA FAME, RAGGIUNGERE LA SICUREZZA ALIMENTARE,  
MIGLIORARE LA NUTRIZIONE E PROMUOVERE UN'AGRICOLTURA SOSTENIBILE**

# 1/3 del cibo prodotto è perso o sprecato

## GLI SPRECHI ALIMENTARI GLOBALI

Perdite in %



Fonte FAO 2011. Perdite e sprechi di cibo nel mondo. Dimensioni del fenomeno, cause e prevenzione



Food and Agriculture  
Organization of the  
United Nations



# save food

GLOBAL INITIATIVE ON FOOD LOSS AND WASTE REDUCTION

**1.3 BILLION TONNES OF**

**FOOD**

is **lost or wasted** every year around the globe.

that is

**1/3**

**OF ALL FOOD  
PRODUCED FOR  
HUMAN CONSUMPTION**

----- OR -----

a loss of

**US\$1 TRILLION**


**Anthony Bennett,  
Senior Food Systems Officer  
FAO  
Regional Office of Asia and Pacific**



## **Obiettivo 12: Garantire modelli sostenibili di produzione e di consumo (SCP)**

**Questo obiettivo mira ad assicurare modelli sostenibili di consumo e di produzione (SCP), grazie ai quali si riconosce il ruolo essenziale e composito dei sistemi di produzione e consumo per lo sviluppo sostenibile.**





**Traguardo 12.1 Attuare il Quadro Decennale di Programmi per il Consumo e la Produzione Sostenibili, rendendo partecipi tutti i paesi, con i paesi sviluppati alla guida, ma tenendo presenti anche lo sviluppo e le capacità dei paesi in via di sviluppo**

**Traguardo 12.2 Entro il 2030, raggiungere la gestione sostenibile e l'uso efficiente delle risorse naturali, tra cui campeggia l'acqua**

**Traguardo 12.3 Entro il 2030, dimezzare lo spreco pro capite globale di rifiuti alimentari nella vendita al dettaglio e dei consumatori e ridurre le perdite di cibo lungo le filiere di produzione e fornitura, comprese le perdite post-raccolto**

# Anthony Bennett, Senior Food Systems Officer FAO Regional Office of Asia and Pacific

## SDG indicators 12.3.1 and 12.3.2



**Food Loss Index**  
Focuses on the *supply* side of the market and decreasing losses in the supply chain

“By 2030, ...



**Food Waste Index**  
Focuses on retail and consumer sectors and improving the efficiency on the *demand* side of the supply chain



“...reduce food losses along production and supply chains, including post-harvest losses.”



“...halve per capita global food waste at the retail and consumer levels.”



## **6- L' Italia versus lo sperpero alimentare**

# La giornata di prevenzione dello spreco alimentare



VI GIORNATA NAZIONALE  
**DI PREVENZIONE DELLO  
SPRECO ALIMENTARE**

**5 FEBBRAIO 2019**

# Dati sullo sprepero alimentare in Italia

<b>SEGMENTO FILIERA</b>	<b>Valore dello spreco lungo la filiera nel 2017 (€)</b>	<b>%</b>	
<b>spreco in campo</b>	<b>833.576.183</b>	<b>5,5</b>	
<b>spreco nell'industria</b>	<b>1.050.724.941</b>	<b>7,0</b>	
<b>spreco nella distribuzione</b>	<b>1.291.731.289</b>	<b>8,6</b>	
<b>Spreco domestico</b>	<b>11.858.314.935</b>	<b>78,9</b>	
<b>TOTALE</b>	<b>15.034.347.348</b>	<b>100,0</b>	<b>0,88% del PIL 2017*</b>



## **6.1 La politica dell'Italia in materia di sperpero alimentare**



# **Legge 19 agosto 2016 n.166 c.d. Legge Gadda o Antisprechi**

*Disposizioni concernenti la donazione e la distribuzione di  
prodotti alimentari e farmaceutici a fini di solidarietà sociale e  
per la limitazione degli sprechi*




# **Progetto di ricerca pilota SPAIC**

***Cause dello spreco alimentare ed  
interventi correttivi***

**Giugno 2016**





***Linee di indirizzo rivolte agli enti gestori di mense scolastiche, aziendali, ospedaliere, sociali e di comunità, al fine di prevenire e ridurre lo spreco connesso alla somministrazione degli alimenti”***

**Aprile 2018**



**Costituzione della**

***«Piattaforma Sustainability in Health:  
knowledge junction»***

**2019**



# ***1 - Programma nazionale di prevenzione dei rifiuti***

**2014 rinnovato nel 2017**

## ***2 - Progetto 60 Sei zero - 2017***

## ***3 - Bando “eccedenze” - 2018***



***Programma annuale contro gli sprechi per  
l'anno 2016***



**Vi ringrazio tutte della vostra attenzione**